

ENSEÑANZA RELIGIOSA EVANGÉLICA – CEIP RAMIRO SOLANS

SEMANA DEL 30 de Marzo AL 3 de Abril

ALUMNOS 4º 5º Y 6º DE PRIMARIA.

3 días pasaron. Fueron días en los que los discípulos de Jesús y sus seguidores no sabían qué hacer. Él les dijo que al tercer día él iba a volver a vivir, pero parecía imposible que se cumpliera. ¡Él estaba muerto! Pero unas mujeres llegaron con grandes noticias... ¡La tumba estaba vacía!

Lee los siguientes pasajes en relación a la resurrección de Jesús.

Semana del 30 de Marzo al 3 de Abril

<i>LAS MUJERES ENCUENTRAN LA TUMBA VACÍA</i>	Lucas 24: 1 - 12
<i>JESÚS SE APARECE ANTE LOS DISCÍPULOS</i>	Lucas 24: 36 - 49

¡Aún a los discípulos les costó creer que Jesús había resucitado! Finalmente él se les apareció y, tras pasar un tiempo con ellos, ascendió a los cielos.

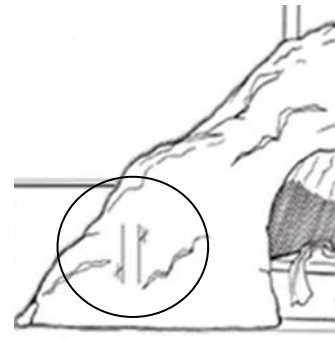
Estas tres semanas hemos podido ver la vida de Jesús, aunque aún nos queda por estudiar muchas enseñanzas, milagros y proezas que él hizo. Pero las estudiaremos el año que viene.

Para terminar, se propone realizar la siguiente manualidad de la escena de las mujeres encontrando la tumba vacía. Fíjate bien en el detalle de la roca. ¡Puede moverse para dejar la tumba libre!

En esta parte de la estructura recorta ambas líneas para poder pasar la línea de papel de la roca.

Recuerda recortar los contornos y doblar la línea de puntos.

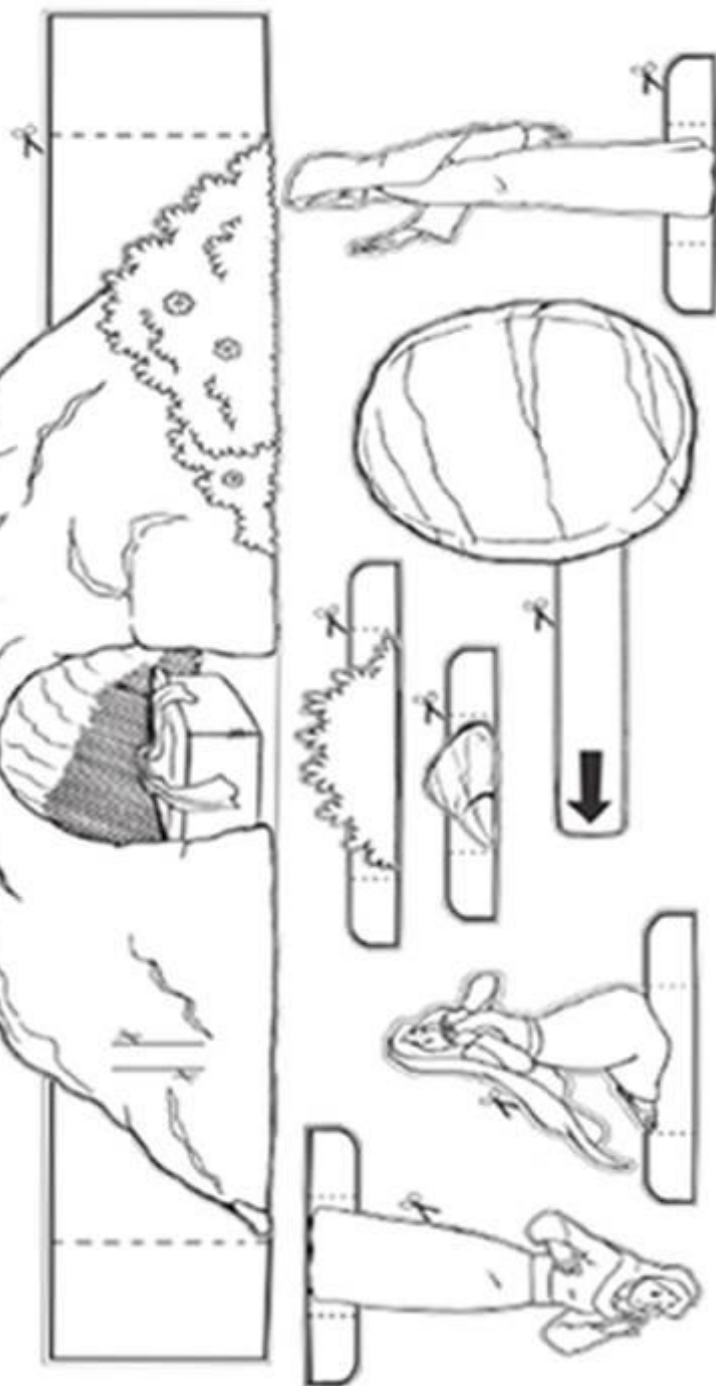
Manda una foto de tu maqueta al correo del profesor:
rel.evangelica.gabriel@gmail.co



doblar
cortar _____



Observa la imagen, recorta, dobla.



ALUMNOS 1º, 2º Y 3º DE PRIMARIA

¿Qué te pareció la historia de Ester? ¿Sabes que Ester tiene su propio libro en la Biblia que cuenta su historia y lleva su nombre? Vamos a leer unos pasajes junto con tu familia para conocer más en profundidad la historia de Ester:

ESTER ES CUIDADA POR MARDOQUEO	<i>Ester 2: 5 -7</i>
ESTER ES ESCOGIDA PARA SER REINA	<i>Ester 2: 16- 18</i>
AMAN QUIERE MATAR A LOS JUDIOS	<i>Ester 3: 8- 11</i>
ESTER AYUNA PARA VER AL REY	<i>Ester 4:15 - 16</i>
ESTER LE REVELA EL PLAN DE AMÁN AL REY	<i>Ester 7: 1 - 6</i>

¡Ester fue una heroína! La ley no permitía que nadie entrara a hablar con el rey sin que él les llamara, pero Ester confió en Dios. Primero, ayunó. Dejó de comer y estuvo orando pidiendo la ayuda de Dios. Después fue valiente y fue a ver al rey a pesar de que podía morir. El rey la recibió bien, y finalmente la reina pudo evitar que Amán matara a todos los judíos.

¡Qué gran historia! En verdad Ester fue una gran gobernante.

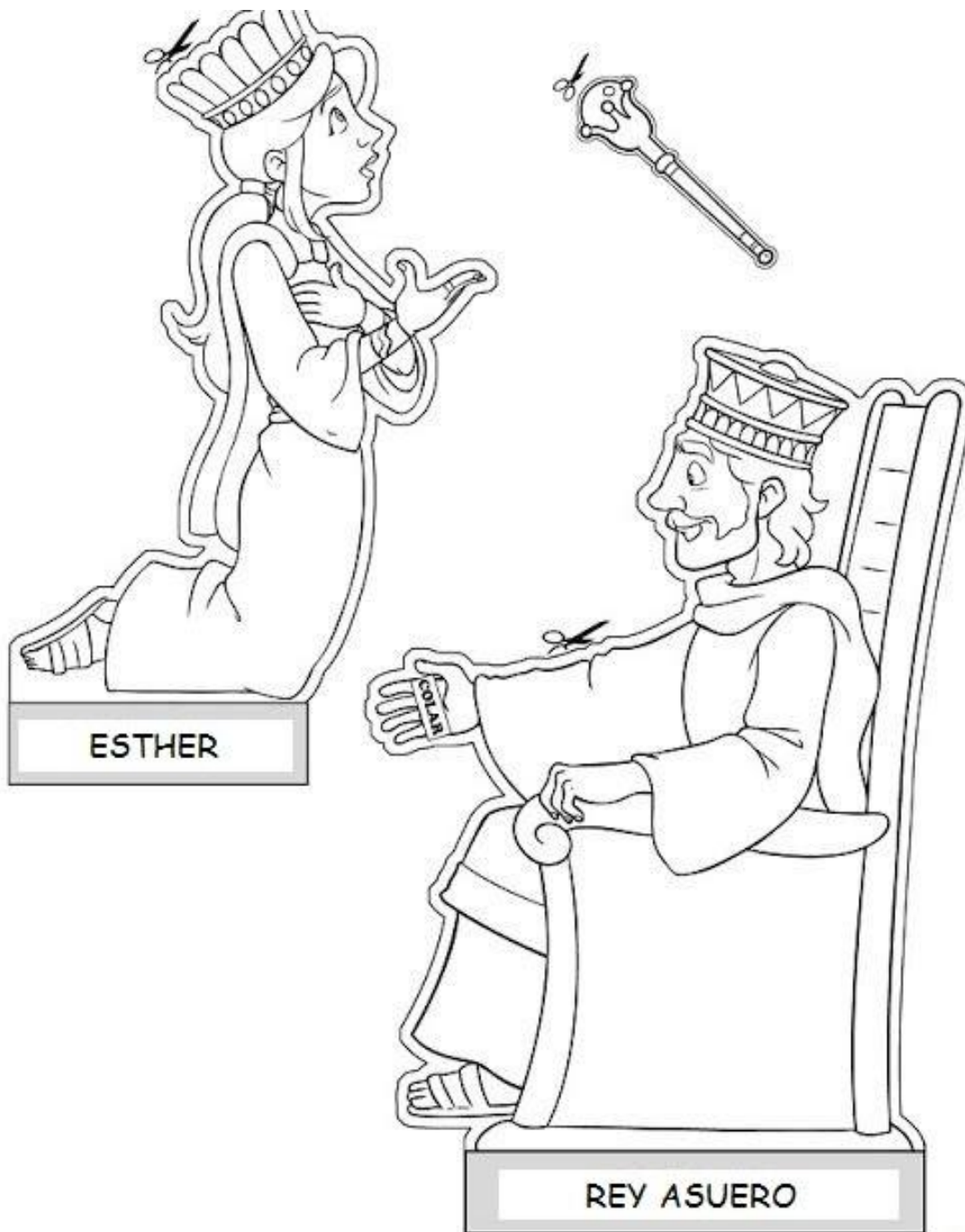
Para el trabajo de esta semana se propone la siguiente actividad:

- Dibuja y prepara en un folio el dibujo de un salón del trono. A continuación se adjuntan algunos ejemplos.
- Colorea a Ester y al rey Asuero. Pégalos en tu salón del trono junto al versículo.
- Manda una foto de tu escena de Ester siendo recibida por el rey Asuero al correo del profesor: rel.evangelica.gabriel@gmail.com

NOTA: Si no se dispone de impresora, el alumno podrá hacer un dibujo de Ester siendo recibida por el rey Asuero en su trono. También se podrá imprimir un salón del trono si se prefiere.

Ejemplos de salón del trono:





ESTER 5:1 - 2

Al tercer día, Ester se puso sus vestiduras reales y fue a pararse en el patio interior del palacio, frente a la sala del rey. El rey estaba sentado allí en su trono real, frente a la puerta de entrada. ² Cuando vio a la reina Ester de pie en el patio, se mostró complacido con ella y le extendió el cetro de oro que tenía en la mano. Entonces Ester se acercó y tocó la punta del cetro.

ALUMNOS DE INFANTIL

Esta semana vamos a trabajar con los niños su rol como miembro de la familia que ayuda, colabora, comparte y ama. Para ello, en primer lugar se propone la lectura conjunta (padres o tutores con el niño) la siguiente cita bíblica:

EFESIOS 6:2 -4:

“Honra a tu padre y a tu madre, [...] para que te vaya bien, y seas de larga vida sobre la tierra”

Leeremos con nuestros niños la cita bíblica, juntos, en nuestra Biblia o buscando el versículo en internet:

<https://www.biblegateway.com/passage/?search=Efesios+6&version=RVR1960>





Durante esta semana vamos a trabajar con nuestros niños con un calendario que se incluye en este documento con varias responsabilidades, una para cada día. El niño/a, al principio de la mañana deberá ver su calendario y ver qué responsabilidad le toca ese día.


Al final del día, si el niño/a ha cumplido la responsabilidad podrá pintar el dibujo en verde. Si no es así, lo pintará de rojo. Además los padres/tutores podrán darle una recompensa por completar la tarea asignada.

El calendario adjunto es guía para la actividad de la semana, por lo que en casa se puede utilizar este o hacer otro con otras tareas. Las tareas que se proponen son guía, y en casa se pueden pensar otro tipo de tareas si se desea.

En esta actividad la importancia reside en que el niño tenga la iniciativa de ayudar en casa y colaborar con los suyos, dándole tareas sencillas para que se pueda involucrar de forma activa en las tareas del hogar junto a su familia.

Al acabar la semana, se mandará una foto del calendario pintado al profesor de religión evangélica, al siguiente correo electrónico: rel.evangelica.gabriel@gmail.com

LUNES	MARTES	MIÉRCOLES	JUEVES	VIERNES	SÁBADO	DOMINGO
RECOJO LOS JUGUETES Y ORDENO	AYUDO A RECOGER LA MESA	AYUDO A LIMPIAR LA CASA	ORDENO MI CAMA	AYUDO A PONER LA LAVADORA	AYUDO EN LA COCINA	ORO CON MI FAMILIA
						



Efesios 6:2-3

“Honra a tu padre y a tu madre, para que te vaya bien
y seas de larga vida sobre la tierra ”

Nombre: _____